

iOS  
<https://goo.gl/4LNBv>



Android  
<https://goo.gl/NbQQyg>



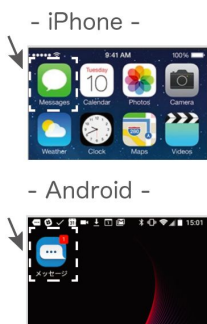
《キャリアメールをご利用の場合》  
**『medically.com』と『medically.co.jp』**のメールを受信できるよう、事前にドメイン許可設定をしていただきますようお願いいたします。



1. 上部URLもしくはQRコードを読み込みアプリをインストールし「はじめる」をクリック



2. 携帯電話番号を入力し「次へ」をクリック



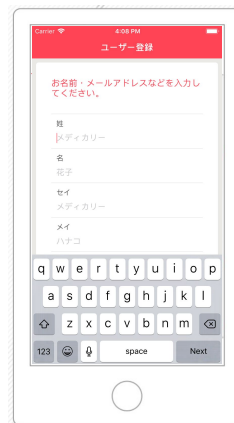
3. ホームボタンを押して「メッセージ」を開く



4. 認証コードを確認



5. 再度アプリを立ち上げ認証コード桁を入力



6. 名前やスマートフォンで確認可能なメールアドレスなどの情報を入力



7. 「禁煙外来」をクリック



8. 6桁の健保識別番号**614023**を入力



9. プログラム詳細を確認し「今すぐ申し込む」をクリック



10. オンライン・対面診療どちらかを選び「今すぐ予約」をクリック



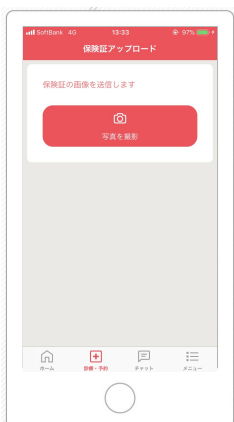
11. ご希望の日時を選択



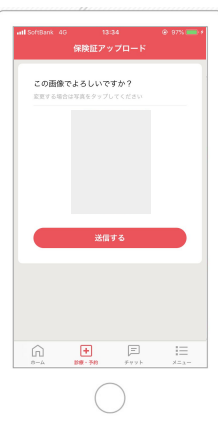
12. 予約日時を確認し「確定する」をクリック



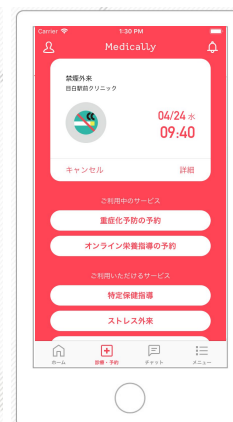
13. 「はじめる」をクリックし問診に回答



14. 保険証を用意し「写真を撮影」をクリック



15. 「送信する」をクリック



16. 予約完了  
 \* 予約日時に医師よりテレビ電話がかかります