

健保申請手続きの一部電子化について ～電子申請（MY HEALTH WEB申請）の導入～

富士フィルムグループ健康保険組合ではペーパーレス化を推進すべく、健保申請手続きの一部について電子申請を導入することになりましたのでお知らせいたします。

電子申請（MY HEALTH WEB申請）の対象となる健保宛申請手続き

	申請書	申請経路	導入時期
1	氏名変更届	加入者⇒事業主⇒健保	一部事業所導入済 または 2024年6月3日
2	住所変更届		
3	特定疾病療養受療証交付申請	加入者⇒健保	一部事業所導入済 または 2024年6月3日
4	特定疾病療養受療証再交付申請		
5	傷病手当金	加入者⇒事業主⇒健保	2024年4月16日 または 2024年6月3日
6	出産手当金		
7	家族埋葬料		

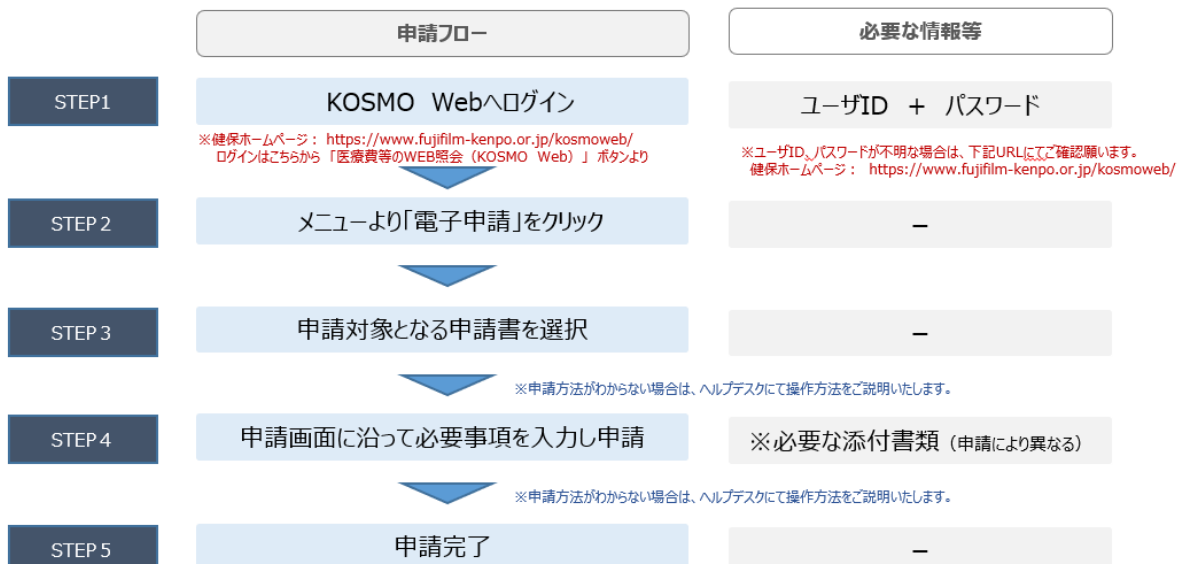
※加入者の皆さまは原則として電子申請によるお手続きとなります。

※添付書類をデータアップロードすることにより、原本提出が不要となりました。

（健保から原本の提示または提出を求める場合がありますので、原本はご自宅等で2年間保存してください）

MY HEALTH WEB申請のご利用方法

申請フロー等について



メールアドレスの設定（初めて電子申請をする場合に必要になります）

KOSMO WEBにログインし、「電子申請」を押下

富士フイルム

こちらのご案内は、KOSMO Communication Webにご登録
このメールアドレスは送信専用

■KOSMO Webに関するお問い合わせ

トップ 通知情報照会 個人情報管理 医療費控除用通知 電子申請

メインメニュー画面

2022年07月01日更新の医療費通知が未開封です。
2022年10月04日更新の医療費通知が未開封です。
2022年11月02日更新の医療費通知が未開封です。
2022年12月05日更新の医療費通知が未開封です。
2023年06月01日更新の医療費通知が未開封です。

メニューを選択してください。

各種通知情報を参照します。	通知情報照会
個人情報および設定情報を管理します。	個人情報管理
国税電子申告・納税システム (e-Tax) の医療費控除申請で利用する医療費通知を取得します。	医療費控除用通知
電子申請を行います。	電子申請

※医療費控除用通知（e-Tax向け）メニュー利用時の注意事項

戻る

「新規申請」を押下

富士フイルム

こちらのご案内は、KOSMO Communication Webにご登録頂いた
このメールアドレスは送信専用

■KOSMO Webに関するお問い合わせ

トップ 通知情報照会 個人情報管理 医療費控除用通知 電子申請

電子申請メニュー画面

メニューを選択してください。

新規申請を行います。

新規申請

戻る

希望する申請内容の「申請」を押下

富士フイルム

こちらのご案内は、KOSMO Communication Webにご登録頂いた
このメールアドレスは送信専用

■KOSMO Webに関するお問い合わせ

トップ 通知情報照会 個人情報管理 医療費控除用通知 電子申請

電子申請新規選択画面

ダウンロードする申請書のダウンロードボタンをクリックしてください。

No	申請名	申請・ダウンロード
1	保険証・適用に関する申請	申請

戻る

初回はメールアドレスを登録する必要がありますので、メールアドレスを入力して登録します。

個人向け健康ポータルサイト



富士フイルムグループ健康保険組合

メールアドレスの登録について

補助金申請やその他の申請機能をご利用いただくために、メールアドレスの登録が必要となります。

申請の受付、承認・却下等の申請状況を登録メールアドレス宛にお送り致します。

なお、DOCOMO、au、ソフトバンクなどのキャリアメールをご登録の場合、セキュリティ設定等によりシステムからの自動配信メールが届かない場合がございます。

確実にご受信いただくため、社員の皆さまは可能な限り会社のメールアドレスのご登録をお願いいたします。

キャリアメールを登録される場合には、「@mhweb.jp」「@mhweb-entry.jp」「@mhweb-info.jp」からのメールが受信ができるよう、あらかじめ受信設定の変更を行ってください。

各キャリアのメール受信設定方法は、右記リンクよりご確認ください。[DOCOMO](#) / [au](#) / [SoftBank](#)

登録用メールアドレス	<input type="text"/>
登録用メールアドレス (確認用)	<input type="text"/>

メールアドレスに届いた認証コードを入力し、「登録する」を押下します。
(メールが届かない場合は、「メールが届かない等、認証ができない方はこちら」を押下)

個人向け健康ポータルサイト



富士フイルムグループ健康保険組合

メールアドレス認証

■ 認証コードを登録する

登録メールアドレスに届いた認証コードを入力し「登録する」ボタンを押してください。

認証コード:

[メールが届かないなど、認証ができない方はこちら](#)

※⑤で「メールが届かない等、認証ができない方はこちら」を押下した方は下記画面が表示されますので、案内に従ってお進みください。



富士フイルムグループ健康保険組合

メールアドレス変更

■ メールアドレスを変更する

認証メールが届かない場合は、下に記載されている「登録メールアドレス」が正しいかどうか確認いただき、必要に応じてご変更ください。

なお、職場や家族など、**複数の方々が共同利用しているメールアドレスでの登録はお勧めできません。**
また、携帯電話、スマートフォンのメールアドレスでご登録いただく場合には、こちらからお送りするメールが迷惑メールフォルダに入る場合がございます。
下記ドメインが受信できるように設定をお願いいたします。

「@mhweb.jp」

各キャリアのメール受信設定方法は、右記リンクよりご確認ください。[DOCOMO](#) / [au](#) / [SoftBank](#)

登録メールアドレス： jun.tsuji@fujifilm.com

新しいメールアドレス：

新しいメールアドレス（確認用）：

認証コード 未認証

変更する

■ 認証コードを再送信する

認証コードの登録が完了していない方は、下部の「認証コード再送信」ボタンを押下してください。
なお、認証コードを受診するまでお時間がかかる場合がございます。

認証コード再送信

メールアドレスに届いた認証コードを入れて登録します

メールアドレス認証

■ 認証コードを登録する

登録メールアドレスに届いた認証コードを入力し「登録する」ボタンを押してください。

認証コード:

[メールが届かないなど、認証ができない方はこちら](#)

メールアドレス認証

メールアドレスの認証が完了しました

MHWの申請画面が表示されます

個人向け健康ポータルサイト
MY HEALTH WEB
富士フイルムグループ健康保険組合

各種設定 ログアウト
MYメール よくある質問



各種申請・届出はこちら

各種申請・申込 

新着情報 > お知らせ一覧 > 更新情報一覧

氏名変更届を申請するケースの画面遷移（ログインから申請完了まで）

※健保ホームページ: <https://www.fujifilm-kenpo.or.jp/kosmoweb/>
 ログインはこちらから「医療費等のWEB照会（KOSMO Web）」ボタンより

※本画面イメージはデモ画面のため
 実際の表示画面と内容が異なる場合があります。



KOSMO Web
 ログイン画面

ユーザIDとパスワードを入力後、ログインボタンをクリックしてください。

ユーザID: 001test206
 パスワード: **1**

ログイン

IDを忘れた方はこちら
 パスワードを忘れた方はこちら

毎月25日の21:00~24:00はメンテナンス作業のためできません
 (25日が土曜日・日曜日・祝祭日の場合は繰り上げとなります)



KOSMO Web
 電子申請メニュー画面

メニューを選択してください。

新規申請を行います。 **2** **3** **新規申請**

現在の申請状況、過去の申請内容を参照、及び取下进行します。 **申請履歴**

戻る



電子申請新規選択画面

ダウンロードする申請書のダウンロードボタンをクリックしてください。

No	申請名	申請 - ダウンロード
1	インフルエンザ予防接種費用補助申請	申請
2	歯科健診費用補助申請	申請
3	住所変更届 / 氏名変更届 / 保険証【再交付】申請 / 保険証【振込】申請 / 療養費適用認定申請 / 高額療養費追付申請 / 特定疾病療養費認定申請 / 特定疾病療養費追付申請	申請 4

戻る

マイヘルスウェブ画面へ遷移



MY HEALTH WEB
 ダイワホンニ 様

D-API連携保険組合 各種設定 ログアウト

MYメニュー ご利用案内 よくある質問

保険証・適用に関する申請

TOP > 各種申請・申込 > 保険証・適用に関する申請

保険証・適用に関する申請

申請名	概要	
住所・氏名変更届	住所・氏名が変更になった時に申請してください。 氏名変更の場合は、自動的に保険証の再交付を行います。 住所変更の場合は、ご希望される方のみ再交付が可能です。 なお、住所と氏名とを同時に変更される場合は、住所変更から先に申請してください。	5 ▼
保険証に関する申請	保険証を紛失・破損等してしまった場合や 保険証の再交付が必要な場合の申請を行います。	▼
療養費適用認定申請	療養費が高額になった際に、医療機関の窓口で提示することで、自己負担額を高額療養費(法定給付)の限度額までに軽減するためのものです。 ※70歳以上の方で、「高額療養費2割」の保険証をお持ちの方は、申請は不要です。	申請する
高額療養費追付申請	高額療養費を消滅・異動し、再交付が必要な場合に申請してください。	申請する
特定疾病療養費追付に関する申請	特定疾病療養費追付が必要な場合、申請してください。	▼



保険証・適用に関する申請

申請名	概要	
住所・氏名変更届	住所・氏名が変更になった時に申請してください。 氏名変更の場合は、自動的に保険証の再交付を行います。 住所変更の場合は、ご希望される方のみ再交付が可能です。 なお、住所と氏名とを同時に変更される場合は、住所変更から先に申請してください。	▲
住所変更届	住所の変更を行います。 保険証裏面の住所記載欄が埋まっているような場合は、同時の保険証の再交付を申請可能です。 ただし、氏名変更を併せて行う場合は、保険証の再交付は氏名変更申請時に行います。 この申請では保険証の再交付は申し込みできません。	申請する
氏名変更届	氏名の変更を行います。 住所変更を併せて行う際は、先に住所変更を行ってください。	1 申請する



氏名変更届

申請者 被保険者からの申請になります。

申請方法 このサイトの申請画面に必要な項目を入力し、申請してください。

注意事項 ※申請することができるのは被保険者のみです。(被扶養者の方の申請も被保険者から行ってください)

2 **申請する**

■ 申請・申込済の内容

申請番号	届出・申請日時	届出・申請内容	届出・申請対象者	処理状況	アクション
230308003000001	2023-03-08 18:52:37	氏名変更届	大和 本人	申請中	申請内容
221115003000001	2022-11-15 19:59:05	氏名変更届	大和 本人	却下	申請内容

※本画面イメージはデモ画面のため
実際の表示画面と内容が異なる場合があります。

氏名変更届

申請前にご確認ください

「新しい保険証」は下記に送付します。

送付先 事業所

←前へ戻る 次へ進む→

この申請TOPへ 届出・申請TOPへ

この申請について

旧姓・新姓の双方が表示されている証明書（「結婚・離婚受理証明書」「戸籍謄本・抄本」「免許証の両面コピー」など）のデータアップロードが必要となります。

- 氏名を変更する方全員の变更前と変更後の氏名がわかる証明書があります。
- 住所変更は必要ありません。もしくは先に完了しています。
(必要な場合は先に住所変更届の申請が必要となります。)
- 氏名変更と同時に保険証が再交付されますので、別途再交付の申請は必要ありません。
- 芋元にある保険証は、本申請後速やかに返却します。
- 保険証を紛失しているか被検している場合は、この申請の後に「保険証（紛失・毀損等）申請」を行います。
- 保険証の再発行はお芋元の保険証が組合に返却されてから行われます。
紛失等で返却できない場合は、再届の取り込みが確認されてから行われますので
お急ぎの方はご注意ください。

←前へ戻る 次へ進む→

各項目の記載内容確認し、
本人でレ点チェックが必須

申請者情報

申請者の情報を入力してください。

申請者 大和 本人

連絡先：電話番号

登録済の電話番号を使用する
 新規に登録する

※ハイフンなしの半角数字（例：09012345678）
※日中連絡可能な電話番号

連絡先：メールアドレス

登録済のメールアドレスを使用する
 新規に登録する

※新規でメールアドレスを入力した場合は必須です。

連絡先：メールアドレス（確認用）

←前へ戻る 次へ進む→

該当する項目を選択・入力

該当する項目を選択・入力

申請対象者情報

申請対象者の情報を入力してください。

「氏名」を変更する方を選択してください。

申請対象者

大和 本人
 大和 配偶者
 大和 長男
 大和 長女

←前へ戻る 次へ進む→

氏名を変更する方を選択

申請内容

申請内容を入力してください。

変更理由

※最小125文字まで入力可能です。

変更後氏名

(1) 大和 配偶者 (ダイワハイヴウシャ)

変更後氏名 変更後の氏名を全角15文字以内で入力
※変更後氏名(漢字)は全角15文字まで (間に全角スペースを1文字入れてください)
変更後氏名(カナ) 変更後のカナを半角25文字以内で入力
※変更後氏名(カナ)は半角25文字まで (間に半角スペースを1文字入れてください)

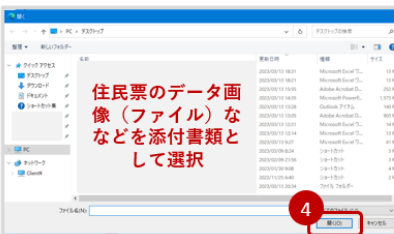
証明書

※アップロード可能な画像は「jpg, jpeg, png, gif, pdf」のみとなります。
※1枚あたり10MBまでアップロード可能です。
※ファイル名は、半角英数字と記号「_」のみを使用してください。
※ファイル名にスペースは使用できません。
※画像の文字が読み取れない等不備があった場合は、再届ご提出いただきます。

←前へ戻る 確認画面へ

■氏名入力時の留意事項

- ※氏名に使用できるのはJIS規格（JIS第一・第二水準）です。それ以外の文字は代替文字またはカタカナでの登録となります。
- ※外国人の場合も住民票記載のとおり（正式名又は通称名）に届出てください。



■証明書添付時の留意点（共通仕様）

- ※アップロード可能な画像は「jpg, jpeg, png, gif, pdf」のみとなります。
- ※1枚あたり10MBまでアップロード可能です。
- ※ファイル名は、半角英数字と記号「_」のみを使用してください。
- ※ファイル名にスペースは使用できません。
- ※画像の文字が読み取れない等不備があった場合は、再度ご提出いただきます。

■ 申請者情報

保険証番号-番号	1000-206
申請者	大和 本人 ダイワホウシヤ 性別: 本人 生年月日: 1980年01月01日 性別: 女
連絡先: 電話番号	346946978
連絡先: メールアドレス	mariko.katsuka@dirco.jp

■ 申請対象者情報

申請対象者	大和 配偶者 ダイワハイグワヤ 性別: 妻 生年月日: 1980年01月01日 性別: 男
-------	---

■ 申請内容

変更理由	氏名変更
変更後氏名	(1) 大和 配偶者 (ダイワハイグワヤ) 大和 花子 オウチノナ
証明書	証明書類

■ 送付先 **入力内容を確認し、あっていれば確定する**

送付先

※本画面イメージはデモ画面のため
実際の表示画面と内容が異なる場合があります。

**現在勤務されている事業所の
健保担当部門まで保険証を返却してください**
※健保担当部門は、
健保HP ▶お問合せ先・送付先にてご確認ください

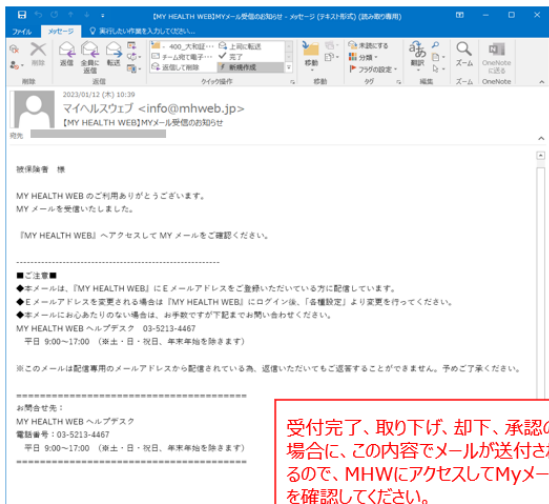
氏名変更届 (申請完了)

氏名変更の申請が完了しました。併せて新しい保険証をお手元へ送付いたします。
現在お手元にある保険証は、下記保険証送付先までお送りください。
なお、保険証を紛失して返却できないか、破損している場合は下記ボタンから保険証【遺失・毀損等】申請を行ってください。

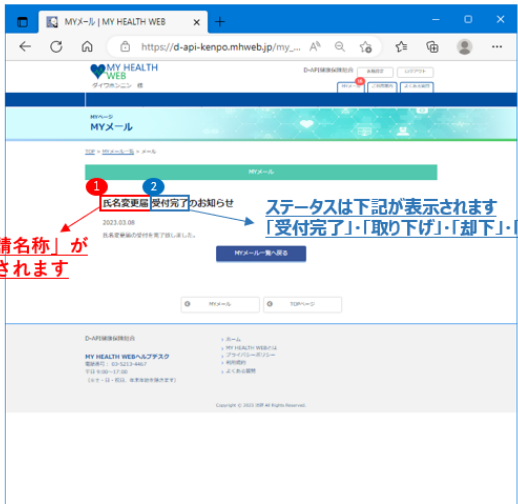
保険証送付先	現在勤務されている事業所の健保担当者まで 保険証を返却してください。
--------	---------------------------------------

✓ Eメール：申請があったことを知らせる

✉ MYメール：MY HEALTH WEB (MHW) 内で対象者へ詳細情報を通知



受付完了、取り下げ、却下、承認の場合に、この内容でメールが送付されるので、MHWにアクセスしてMyメールを確認してください。



氏名変更届

申請者	被保険者からの申請になります。
申請方法	このサイトの申請画面に必要な項目を入力し、申請してください。
注意事項	※申請することができるのは被保険者のみです。(被扶養者の方の申請も被保険者が行ってください)

申請する

■ 申請・申込済の内容

こちらの処理状況で、「申請中」・「取り下げ」・「却下」・「承認」等の進捗状況を確認できます。

申請番号	届出・申請日時	届出・申請内容	届出・申請対象者	処理状況	アクション
230313003000001	2023-03-13 20:44:53	氏名変更届	大和 配偶者	申請中	申請内容
230308003000001	2023-03-08 18:52:37	氏名変更届	大和 本人	申請中	申請内容
221115003000001	2022-11-15 19:59:05	氏名変更届	大和 本人	却下	申請内容